

Кубок Владимира Сальникова Vladimir Salnikov Cup



101. , 100m

1.	1989	-	RUS	+0,69	47.15	865
2.	1993		RUS	+0,69	47.28	858
3.	1988		RUS	+0,69	47.33	856

102. , 200m

1.	1991	-	RUS	+0,70	1:54.32	909
2.	1992		RUS	+0,75	1:55.12	891
3.	1998		RUS	+0,72	1:56.67	856

103. , 50m

1.	1995	-	RUS	+0,63	26.38	876
2.	1992		RUS	+0,66	26.55	860
3.	1989		RUS	+0,65	26.69	846

104. , 100m

1.	1990		RUS	+0,69	1:06.13	838
2.	1987		UKR	+0,68	1:06.78	814
3.	1999	-	RUS	+0,82	1:06.94	808

105. , 200m

1.	1990		BLR	+0,68	1:55.10	864
2.	1995		RUS	+0,62	1:55.49	855
3.	1991		RUS	+0,75	1:55.92	845

106. , 100m

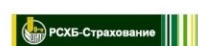
1.	1996		RUS	+0,65	57.36	862
2.	SZILAGYI Liliana	1996	HUN	+0,61	57.95	836
3.		1988	RUS	+0,71	58.33	820

107. , 100m

1.	1996		RUS	+0,51	50.34	918
2.	1994	-	RUS	+0,58	50.64	902
3.	HURLEY Robert	1988	AUS	+0,59	50.72	898

108. , 50m

1.	1985		BLR	+0,57	26.89	869
2.	1998		RUS	+0,59	27.06	853
3.	1999		RUS	+0,60	27.12	848



Кубок Владимира Сальникова Vladimir Salnikov Cup



109. , 200m

1.		1996	-	RUS	+0,63	1:53.99	863
2.		1995		RUS	+0,71	1:54.87	844
3.		1995		RUS	+0,62	1:55.10	839

110. , 400m

1.		1991		RUS	+0,67	3:44.08	849
2.		1994	-	RUS	+0,68	3:44.50	845
3.	HURLEY Robert	1988		AUS	+0,74	3:46.56	822

111. , 50m

1.		1997		RUS	+0,65	24.37	867
2.		1985		BLR	+0,69	24.48	855
3.		1988		RUS	+0,69	24.50	853

112. , 200m

1.		1991		RUS	+0,61	2:04.44	907
2.		1997		RUS	+0,62	2:05.11	893
3.		1995		KAZ	+0,69	2:05.66	881

113. , 800m

1.		1994	-	RUS	+0,97	8:28.84	835
2.		1990		RUS	+0,80	8:30.42	828
3.		1999		RUS	+0,67	8:31.90	821

114. , 200m

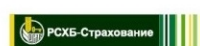
1.	HOSSZU Katinka	1989		HUN	+0,63	2:00.44	970
2.		1998		RUS	+0,59	2:04.75	873
3.		1998		RUS	+0,61	2:06.71	833

115. , 50m

1.		1992		RUS	+0,66	22.69	886
2.		1994	-	RUS	+0,65	22.82	871
3.		1988		RUS	+0,66	22.88	864

116. , 4 x 100m

1.	-		-	RUS	+0,69	3:21.55	752
2.				BLR	+0,67	3:22.22	744
3.				RUS	+0,68	3:25.22	712



Кубок Владимира Сальникова Vladimir Salnikov Cup



117. , 100m

1.	1985		BLR	+0,65	52.66	908
2.	1991	-	RUS	+0,70	52.87	898
3.	1988		RUS	+0,70	54.37	825

118. , 200m

1.	1989		RUS	+0,66	1:43.92	874
2.	1995		RUS	+0,73	1:45.52	835
3.	1993		RUS	+0,66	1:45.63	832

119. , 50m

1.	1990		RUS	+0,70	30.27	861
2.	1987		UKR	+0,67	30.93	807
3.	1992		RUS	+0,69	31.36	774

120. , 100m

1.	1995	-	RUS	+0,62	57.43	907
2.	1995		KAZ	+0,69	58.31	867
3.	1991		RUS	+0,61	58.37	864

121. , 200m

1. HOSSZU Katinka	1989		HUN	+0,57	2:08.36	855
2.	1992		RUS	+0,71	2:09.82	827
3.	1987		UKR	+0,68	2:11.03	804

122. , 100m

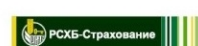
1.	1990		BLR	+0,63	50.41	887
2.	1990		BLR	+0,69	50.54	880
3.	1992		RUS	+0,67	51.17	848

123. , 100m

1. HOSSZU Katinka	1989		HUN	+0,60	57.20	890
2.	1998		RUS	+0,62	57.78	863
3.	1990		RUS	+0,73	58.20	845

124. , 50m

1. HURLEY Robert	1988		AUS	+0,54	23.63	831
2. DIENER Christian	1993		GER	+0,61	23.68	826
3.	1990		BLR	+0,55	23.70	824



Кубок Владимира Сальникова Vladimir Salnikov Cup



125. , 200m

1.	HOSSZU Katinka	1989		HUN	+0,56	2:05.39	867
2.	SZILAGYI Liliana	1996		HUN	+0,61	2:06.80	839
3.		1996		RUS	+0,68	2:09.61	785

126. , 400m

1.	HOSSZU Katinka	1989		HUN	+0,58	4:06.33	862
2.		1999		RUS	+0,56	4:06.85	857
3.		1997	-	RUS	+0,69	4:07.71	848

127. , 50m

1.		1996		RUS	+0,62	21.09	886
2.		1989	-	RUS	+0,65	21.46	841
3.		1993		RUS	+0,67	21.67	817

128. , 200m

1.		1999	-	RUS	+0,74	2:23.73	820
2.		1999		RUS	+0,68	2:23.75	820
3.		1987		UKR	+0,69	2:23.86	818

29. , 1500m

1.		1999		RUS	+0,72	14:57.27	850
2.		1998		RUS	+0,65	14:57.91	848
3.		1997		RUS	+0,69	14:58.42	847

130. , 200m

1.		1996		RUS	+0,50	1:49.80	902
2.	DIENER Christian	1993		GER	+0,67	1:51.63	858
3.		1994	-	RUS	+0,62	1:52.22	845

131. , 50m

1.		1988		RUS	+0,74	26.08	816
2.		1995		RUS	+0,62	26.29	797
3.		1997	-	RUS	+0,67	26.30	796

132. , 4 x 50m

1.				BLR	+0,54	1:39.25	758
2.	-		-	RUS	+0,55	1:40.35	733
3.				RUS	+0,61	1:41.04	718

